

## Installation de desktopcentral sur un poste clinique :

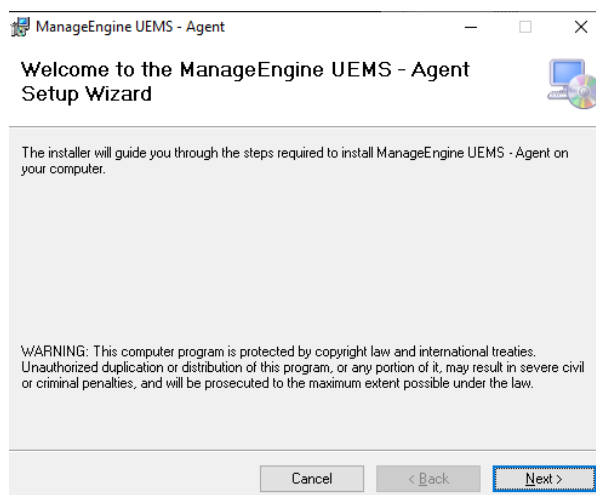
Nous installerons ce gestionnaire de parc via une clé usb clinique

Tout d'abord, insérer la clé usb dans le pc et sélectionner l'application


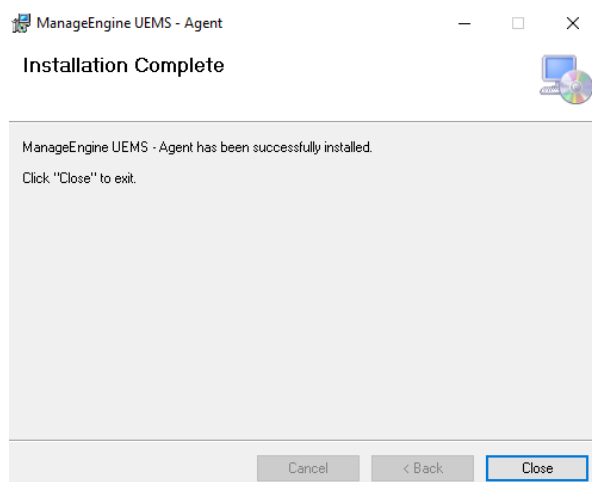
Ensuite, cliquer sur setup puis taper 2 pour l'installation de l'agent wan et appuyer sur entrer

```
1 - Install Distribution Server in this computer
2 - Install WAN Agent in this computer
3 - Install Distribution Server in this computer and the WAN Agents in multiple client computers
4 - Install WAN Agent in multiple client computers
5 - Exit
Enter the option: 2
```

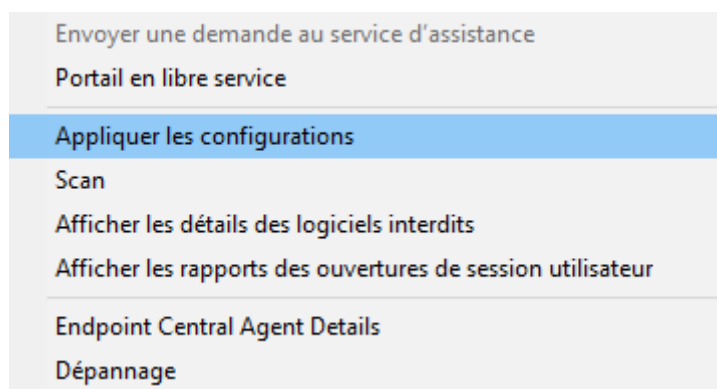
Démarrer l'installation en cliquant sur next



Finaliser l'installation en cliquant sur finish, ensuite une icône va apparaître dans les services de la barre des tâches fonctionnant en arrière-plan



Faire un clic droit sur l'icône et appliquer les configurations



Aperçu de la liste non-exhaustive du parc informatique ELSAN :

Endpoint Central Accueil Configurations Gestion des correctifs Déploiement logiciel Inventaire Outils Agent Administrateur BitLocker Rapports Assistance

L'agent doit être installé dans les systèmes clients pour l'accès distant. Activer les contrôles ActiveX dans le navigateur IE sur lequel est établie la connexion vers les systèmes clients.

Ordinateurs Historique

Filtrer par: Domaine / Bureau dista... Groupe personnalisé État Live de l'agent

Observateur: Visionneuse HTML5 ActiveX

Total : 494

	Nom de l'ordinateur	Nom d'utilisateur	Adresse IP	Action	Remarques	Plate-forme du système d'exploitation
<input type="checkbox"/>	CARE-PC-CHIZAT	--		Connecter	Déconnecté à 09:57 AM	Windows
<input type="checkbox"/>	CBO-AC-W075	--		Connecter	Déconnecté à 10:32 AM	Windows
<input type="checkbox"/>	CBO-AC-W076	--		Connecter	Déconnecté à 04:29 PM	Windows
<input type="checkbox"/>	CBO-AC-W077	cbo.accueil01		Connecter	Déconnecté à 08:13 AM	Windows
<input type="checkbox"/>	CBO-AP-V003	--		Connecter	--	Windows
<input type="checkbox"/>	CBO-BK-V001	--		Connecter	--	Windows
<input type="checkbox"/>	CBO-BL-L011	--		Connecter	--	Windows
<input type="checkbox"/>	CBO-BL-L014	CBO.PC-BLOC04		Connecter	--	Windows
<input type="checkbox"/>	CBO-BL-L015	CBO.pc-bloc01		Connecter	--	Windows
<input type="checkbox"/>	CBO-BL-L016	--		Connecter	Déconnecté à 10:50 AM	Windows
<input type="checkbox"/>	CBO-BL-L017	cbo.bloc08		Connecter	Déconnecté à 03:53 PM	Windows
<input type="checkbox"/>	CBO-BL-L036	--		Connecter	--	Windows
<input type="checkbox"/>	CBO-BL-L086	CBO.PC-BLOC05		Connecter	Déconnecté à 03:50 PM	Windows
<input type="checkbox"/>	CBO-BL-L087	--		Connecter	--	Windows
<input type="checkbox"/>	CBO-BL-W019	--		Connecter	Déconnecté à 10:38 AM	Windows

Desktopcentral propose des fonctionnalités similaires aux GPO sur windows comme des restrictions réseaux ainsi que des préférences comme l'ajout d'une imprimante automatiquement ou des fonds d'écrans personnalisés. Il s'agit d'une liste non exhaustive