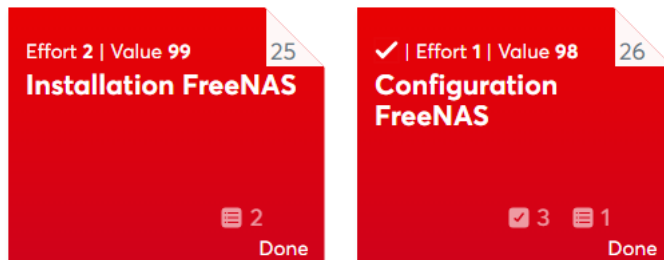


Planification icescrum :

Icescrum fonctionne par le biais de « sprint » (plage temporelle sur laquelle on attribues des tâches à effectuer)

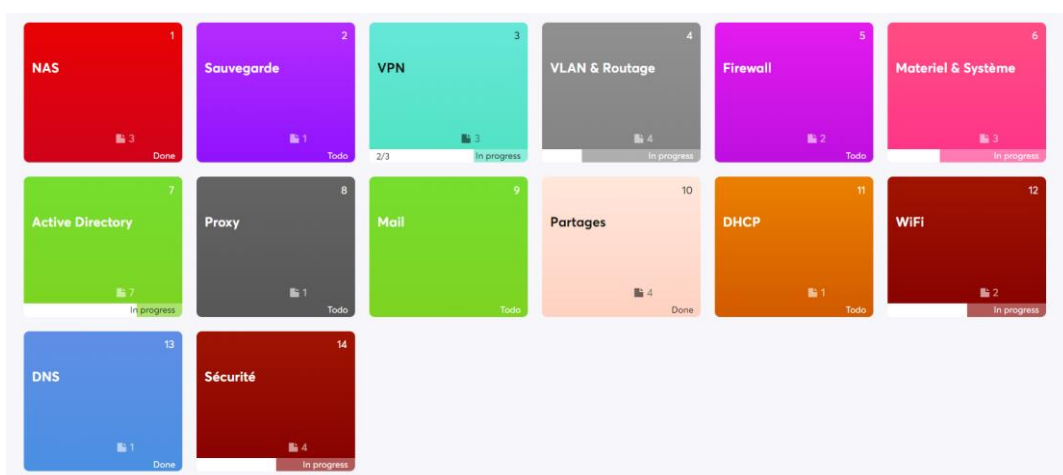
Sprint 1 ● Done 04/12 17/12 Velocity 3 / 7



Ces tâches-là sont nommées « user story » (cas d'utilisation d'un utilisateur).

Exemple : un utilisateur souhaite se créer avec un identifiant et un mot de passe, « user story » = créer un compte utilisateur avec login et mot de passe

En illustration, liste de nos différentes missions lors d'un de nos projets icescrum



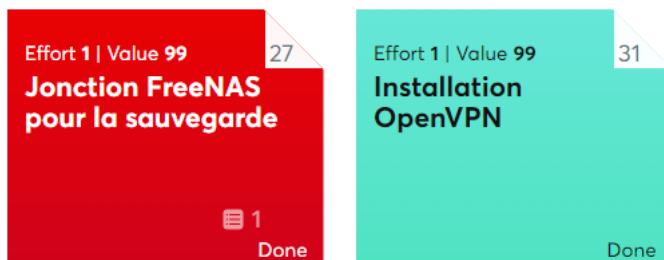
Ci-dessous, vous retrouverez également des exemples de planification de sprint qui vont nous permettre de segmenter nos missions.

Sprint 2 ● Done 18/12 | 31/12 Velocity 7 / 11

Task



Sprint 3 ● Done 01/01 | 14/01 Velocity 2 / 8



Sprint 4 ● Done 15/01 | 28/01 Velocity 4 / 8

Task

